

Como funciona o programa de afiliados

- [Como ser um afiliado](#)
- [Como divulgar meu link de afiliado](#)
- [Como acompanhar meu progresso](#)
- [Dúvidas frequentes](#)

Como ser um afiliado

Para você participar do programa de afiliados da Mell.ro, o primeiro passo é **verificar o seu perfil**.

Se você ainda não tem seu perfil verificado, [acesse esta página](#).

A verificação de perfil serve para trazer segurança a todo o processo da Mell.ro. Nele, vamos verificar que você é você mesmo (:

Dessa forma, todos os processos realizados na Mell.ro ficam livres de fraudes.

Assim que seu perfil for verificado, você libera automaticamente o programa de afiliados da Mell.ro!

Acesse o seu perfil e clique em Afiliados. Neste painel você vai conseguir todos os detalhes sobre seu progresso.

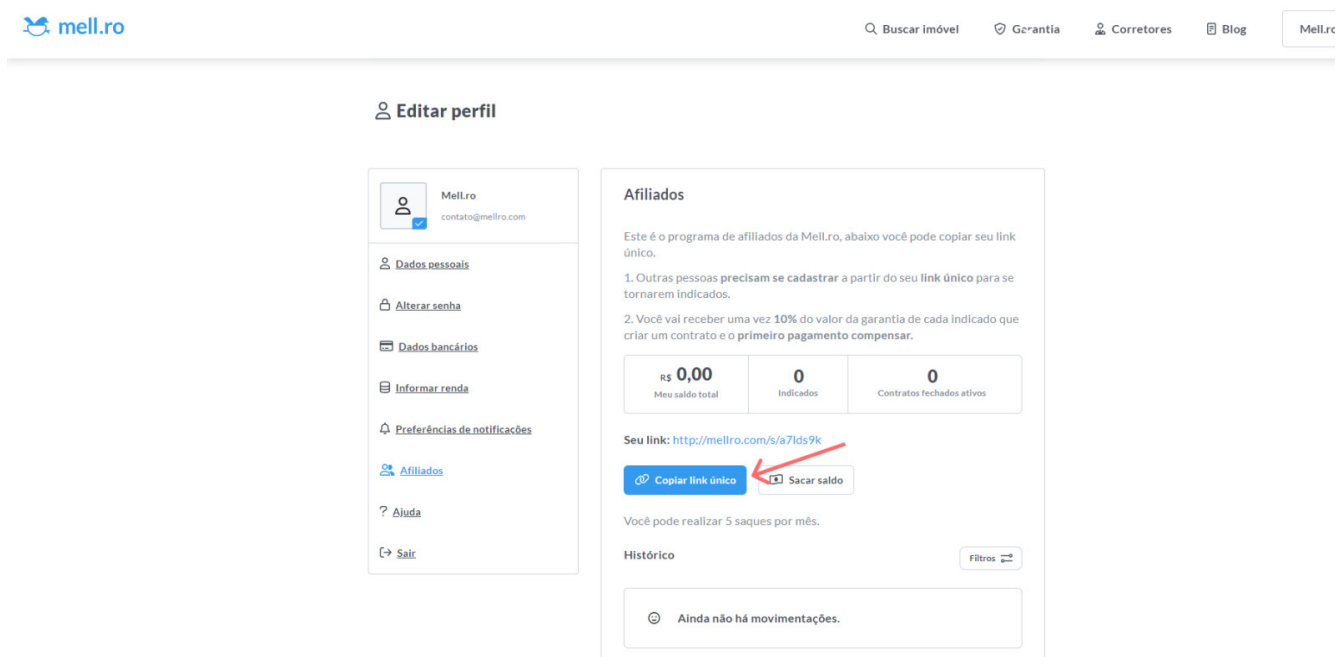
Como divulgar meu link de afiliado

Acesse o seu **Perfil** e depois clique em **Afiliados**, você vai acessar o seu painel do programa de afiliados.

Para divulgar o seu link de afiliado, existem dois modos:

Botão Copiar link único

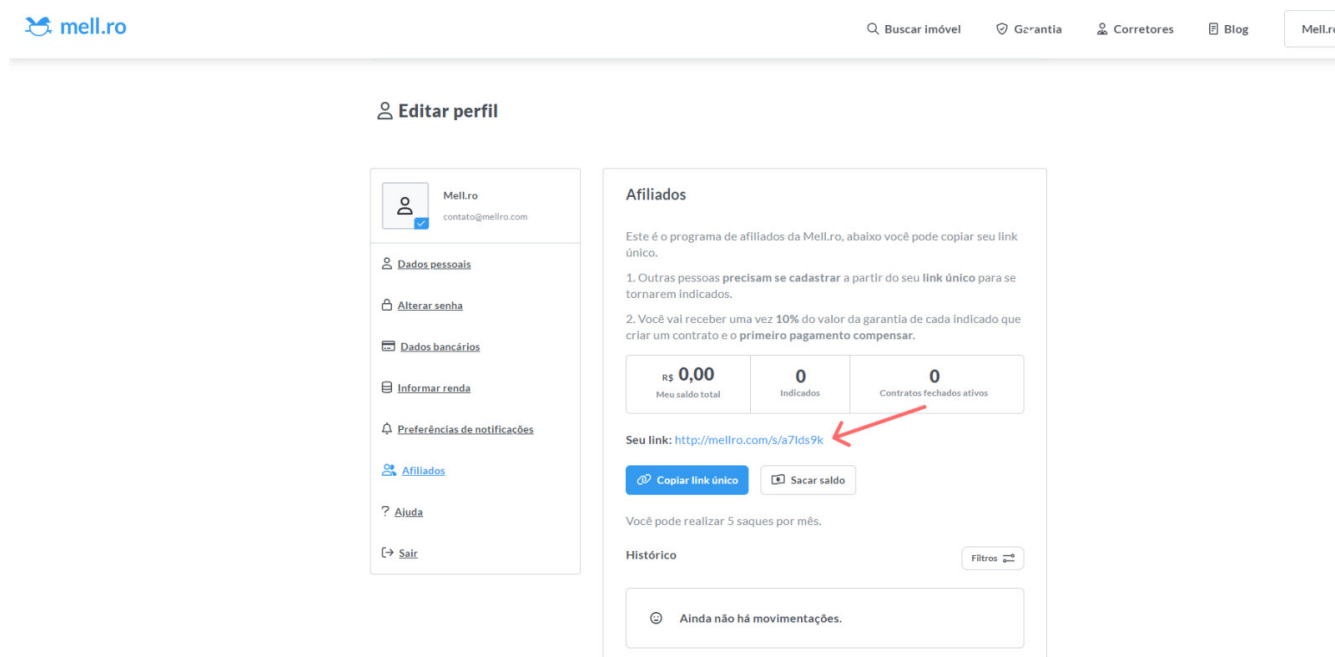
1. Clique no botão **Copiar link único**. Assim que clicar, você vai ver uma mensagem de sucesso que o link foi copiado.



Pronto! Com o link copiado basta colar e divulgar onde você desejar!

Seu link

2. Acima do botão de copiar link único, mostramos qual é o **seu link** único. Basta você selecionar e copiar



Pronto! Com o link copiado basta colar e divulgar onde você desejar!

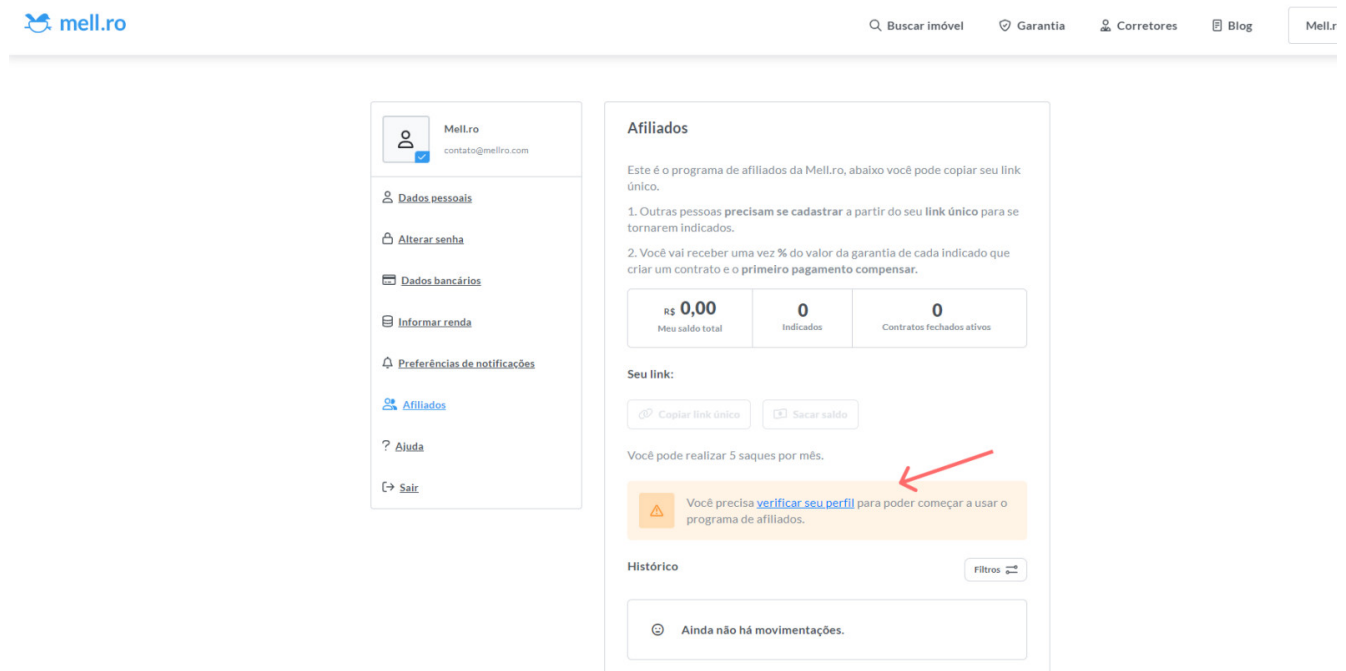
Lembre-se: Seu link de afiliado é único. Sempre entre no seu perfil para copiar o link correto.

Assim que você divulgar seu link único, as pessoas precisam realizar um novo cadastro na Mell.ro e serão suas afiliadas.

Não consigo clicar no botão e meu link não é exibido

Se você não consegue clicar no botão e seu link não está sendo exibido pode significar duas coisas:

1. Tente sair da sua conta e logo em seguida logar. Volte até o seu painel de afiliados e verifique se agora é possível clicar no botão e se o link está disponível;
2. Verifique se o box de informação está aparecendo em sua tela, se estiver aparecendo significa que você não verificou seu perfil. O programa de afiliados é liberado automaticamente quando você tem seu perfil verificado.



Se você não se enquadra em nenhuma das opções acima, entre em contato com [nosso suporte](#).

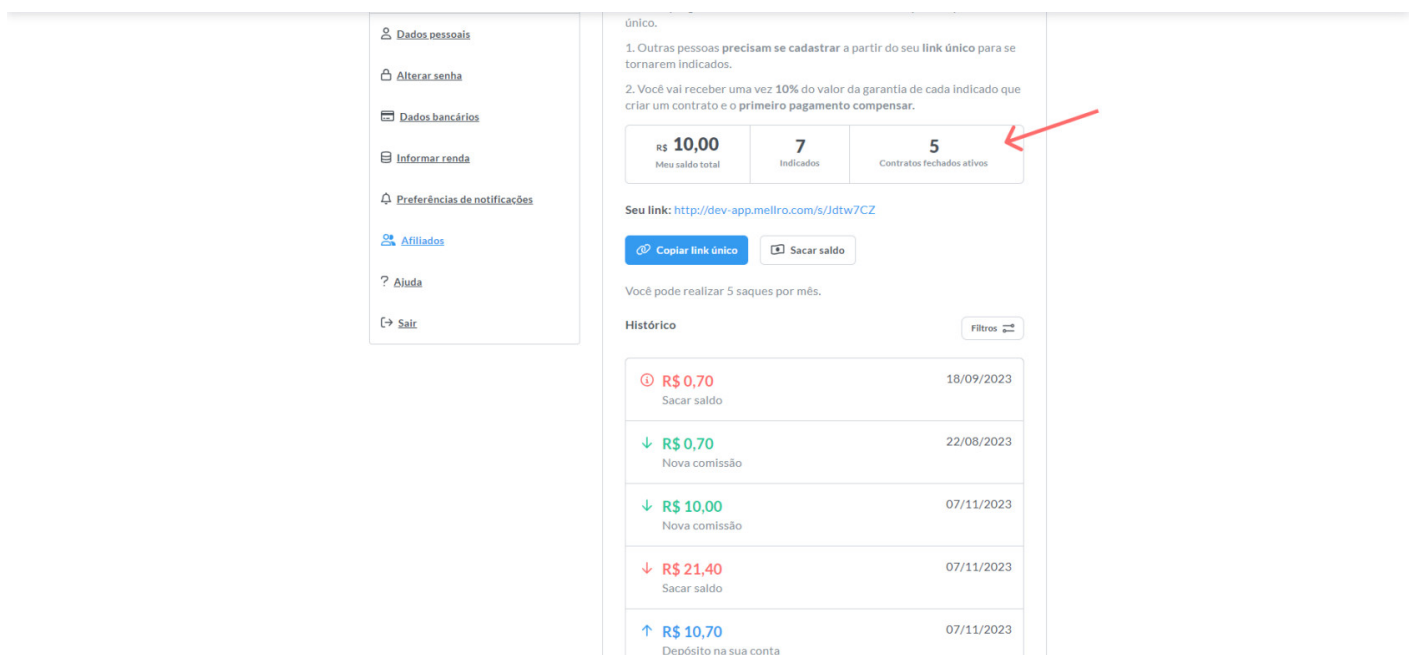
Como acompanhar meu progresso

Acesse o seu **Perfil** e depois clique em **Afiliaados**, você vai acessar o seu painel do programa de afiliados.

Você pode acompanhar seu progresso de duas formas, pelos **Contadores** e pelo **Histórico** de movimentações:

Contadores

São exibidos 3 contadores para você acompanhar seus números:



The screenshot displays the affiliate dashboard interface. On the left is a sidebar menu with options: Dados pessoais, Alterar senha, Dados bancários, Informar renda, Preferências de notificações, Afiliaados (highlighted), Ajuda, and Sair. The main content area is divided into two sections. The top section, titled 'único.', contains two instructions and three counters: 'R\$ 10,00 Meu saldo total', '7 Indicados', and '5 Contratos fechados ativos'. A red arrow points to the '5' in the 'Contratos fechados ativos' counter. Below the instructions is a unique link and buttons for 'Copiar link único' and 'Sacar saldo'. The bottom section, titled 'Histórico', shows a list of transactions with a 'Filtros' button. The transactions are: a withdrawal of R\$ 0,70 on 18/09/2023, two commissions of R\$ 0,70 and R\$ 10,00 on 22/08/2023 and 07/11/2023 respectively, a withdrawal of R\$ 21,40 on 07/11/2023, and a deposit of R\$ 10,70 on 07/11/2023.

Valor	Descrição	Data
R\$ 10,00	Meu saldo total	
7	Indicados	
5	Contratos fechados ativos	

Seu link: <http://dev-app.mellro.com/s/Jdtw7CZ>

Você pode realizar 5 saques por mês.

Valor	Descrição	Data
R\$ 0,70	Sacar saldo	18/09/2023
R\$ 0,70	Nova comissão	22/08/2023
R\$ 10,00	Nova comissão	07/11/2023
R\$ 21,40	Sacar saldo	07/11/2023
R\$ 10,70	Depósito na sua conta	07/11/2023

Meu saldo total: Mostra o valor em reais total acumulado do programa de afiliados;

Quando você faz uma requisição saque e o depósito é efetuado, este valor é zerado;

Indicados: Mostra o número de pessoas que se cadastraram com seu link único:

Contratos fechados ativos: Mostra o número total de contratos assinados com o primeiro pagamento pago;

Se uma pessoa que é seu afiliado fechar mais de um contrato, cada contrato é contabilizado;

Exemplo: Um indicado enviou um contrato para Ana e outro contrato para Maria, os dois contratos foram assinados e o primeiro pagamento pago, cada contrato é contabilizado. **Contratos fechados: 2;**

Histórico

Vamos mostrar qualquer movimentações que acontecer para você, da mais recente até a mais antiga.

The screenshot displays a user dashboard with the following components:

- Sidebar Menu:**
 - Dados pessoais
 - Alterar senha
 - Dados bancários
 - Informar renda
 - Preferências de notificações
 - Afiliação
 - Ajuda
 - Sair
- Summary Statistics:**
 - Meu saldo total: R\$ 10,00
 - Indicados: 7
 - Contratos fechados ativos: 5
- Seu link:** <http://dev-app.mellro.com/s/Jdtw7CZ>
- Buttons:** Copiar link único, Sacar saldo
- Text:** Você pode realizar 5 saques por mês.
- Histórico Table:**

⊖ R\$ 0,70	Sacar saldo	18/09/2023
↓ R\$ 0,70	Nova comissão	22/08/2023
↓ R\$ 10,00	Nova comissão	07/11/2023
↓ R\$ 21,40	Sacar saldo	07/11/2023
↑ R\$ 10,70	Depósito na sua conta	07/11/2023

A red arrow points to the first transaction in the history table: "⊖ R\$ 0,70 Sacar saldo 18/09/2023".

As movimentações que podem aparecer no seu histórico são:

Nova comissão: Quando um dos seus indicados fechar um novo contrato.

Sacar saldo: Toda vez que você fizer uma requisição de saque.

Depósito na sua conta: Toda vez que o seu saque cair em sua conta.

Ainda não há movimentações: Significa que nenhum dos seus indicados fechou um contrato ainda.

Filtros

Para ajudar a melhor visualizar o seu histórico, você pode clicar no botão de filtros, vai abrir um pop-up mostrando as opções para filtrar seu histórico.

Dúvidas frequentes

O que é uma renda passiva?

A renda passiva permite que uma pessoa receba dinheiro de maneira mais automatizada. São ganhos financeiros que são obtidos com pouco ou nenhum esforço contínuo por parte de quem recebe.

E se a pessoa se cadastrar na Mell.ro em outro link?

Não tem problema! A partir do momento em que a pessoa que recebeu o seu link único clicar nele, nós vamos "rastrear" a atividade dela pelo site da Mell.ro por 30 dias. Mesmo se ela fechar o link e entrar no nosso site por outro meio (exceto se for indicação de outro afiliado), a indicação ainda vai para o seu perfil quando ela se cadastrar.

Não sou do meio imobiliário. Posso participar?

Com certeza! O programa Afiliados Mell.ro é para todos. Seja para quem conhece 50 corretores ou para quem conhece só um. As indicações podem vir de vários lugares.

Não entendo de aluguel. Como vou conseguir indicações?

Mesmo quem não entende de aluguel ou não é proprietário pode ganhar dinheiro com as indicações! Grupos de Facebook, síndicos, corretores amigos e outras pessoas do meio imobiliário podem ser bons lugares para começar a procurar pessoas para indicar.

Como faço para criar o meu perfil na Mell.ro?

Para começar a ganhar com as indicações, o primeiro passo é criar um perfil no site da Mell.ro. Basta seguir o passo a passo que está [descrito nessa página](#). Assim que o seu perfil estiver verificado, você já pode começar a indicar!

Com quantos anos posso participar do programa?

Para participar do programa você precisa passar pela nossa verificação de perfil. Nesse caso, é necessário ser maior de idade. Então, a partir dos 18 anos, você já pode verificar o perfil e ser um afiliado.

Como funciona o saque dos meus lucros?

Não existe limite para começar a sacar os seus lucros. A partir da primeira indicação, o dinheiro já aparece no seu perfil da Mell.ro e você já pode sacá-lo. Ou, se quiser, pode deixar acumular antes de tirar da plataforma. O limite de saques por mês é de 5.

Termos & Condições

Você pode encontrar os Termos & Condições do programa de afiliados da Mell.ro [neste link](#).

Ao acessar a home da Mell.ro, você também pode encontrar o atalho para dos Termos & Condições rolando a página até o rodapé.