

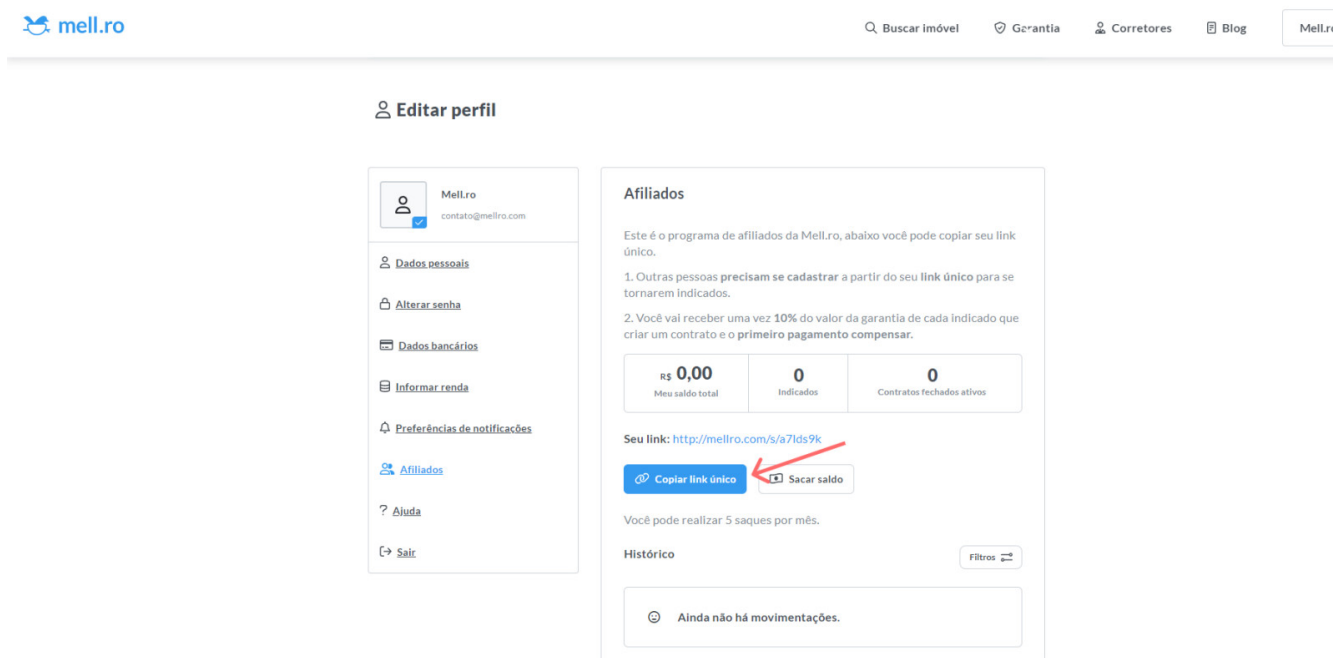
# Como divulgar meu link de afiliado

Acesse o seu **Perfil** e depois clique em **Afiliados**, você vai acessar o seu painel do programa de afiliados.

Para divulgar o seu link de afiliado, existem dois modos:

## Botão Copiar link único

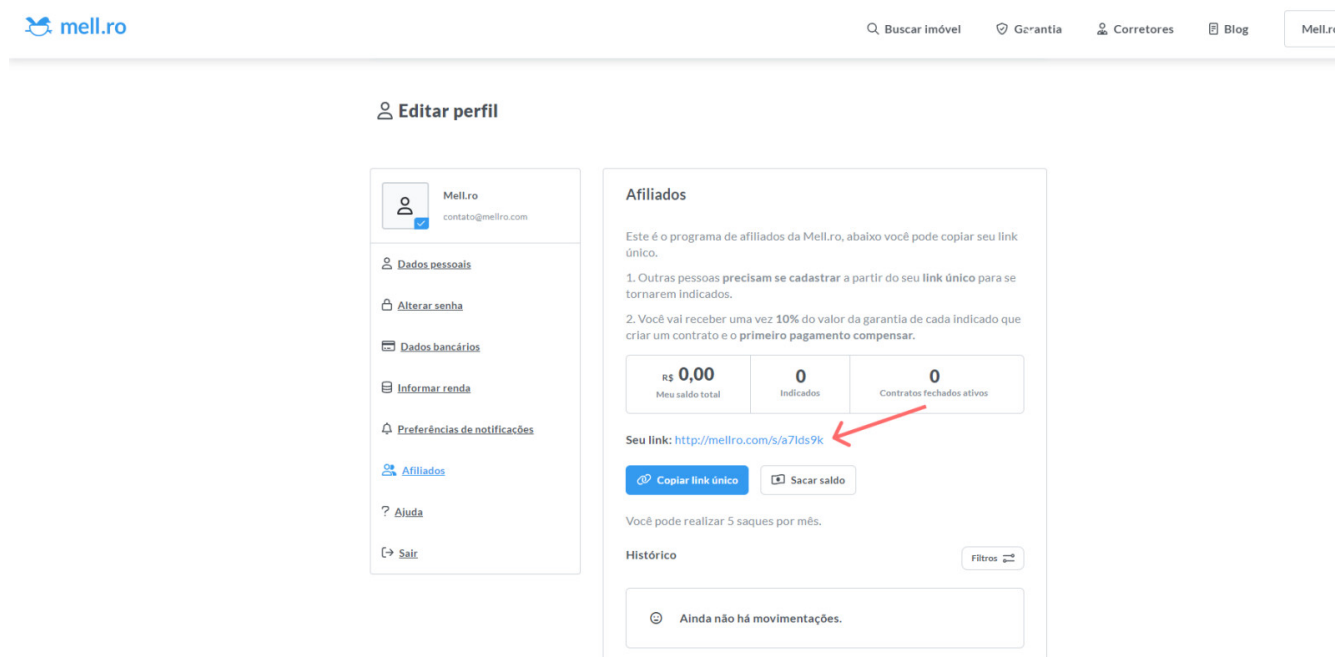
1. Clique no botão **Copiar link único**. Assim que clicar, você vai ver uma mensagem de sucesso que o link foi copiado.



Pronto! Com o link copiado basta colar e divulgar onde você desejar!

# Seu link

2. Acima do botão de copiar link único, mostramos qual é o **seu link** único. Basta você selecionar e copiar



Pronto! Com o link copiado basta colar e divulgar onde você desejar!

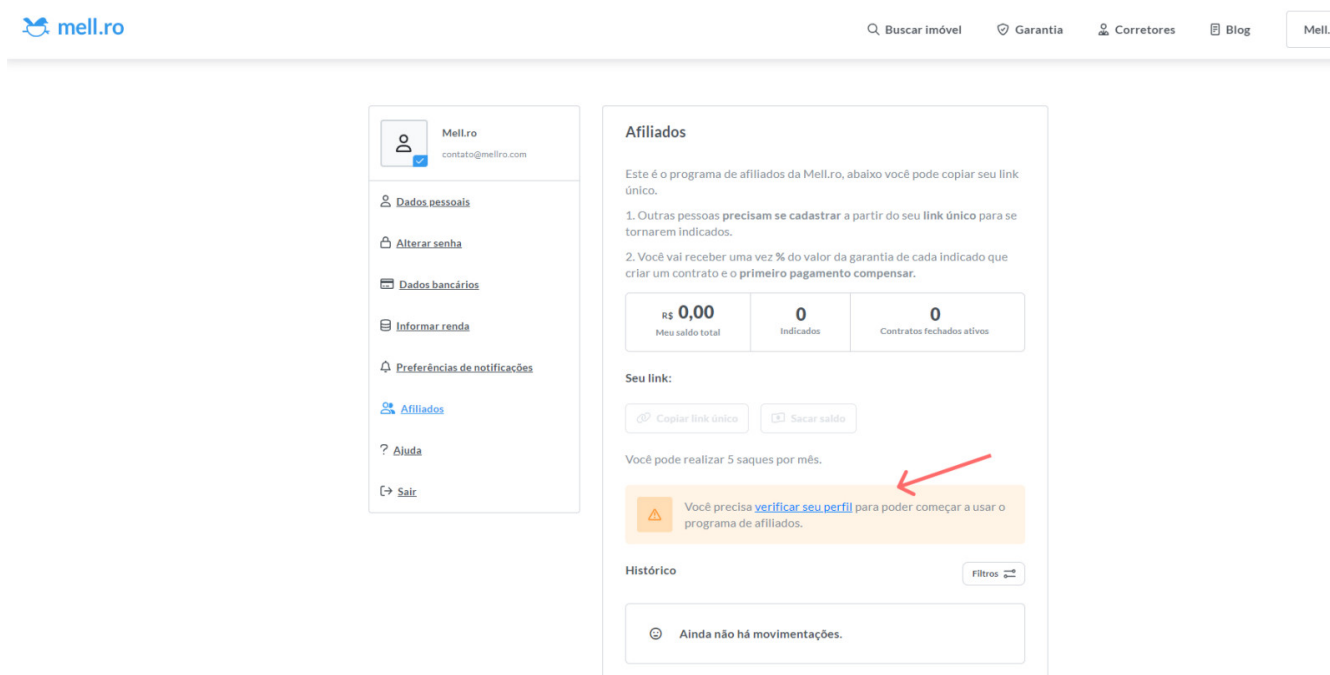
**Lembre-se:** Seu link de afiliado é único. Sempre entre no seu perfil para copiar o link correto.

Assim que você divulgar seu link único, as pessoas precisam realizar um novo cadastro na Mell.ro e serão suas afiliadas.

## Não consigo clicar no botão e meu link não é exibido

Se você não consegue clicar no botão e seu link não está sendo exibido pode significar duas coisas:

1. Tente sair da sua conta e logo em seguida logar. Volte até o seu painel de afiliados e verifique se agora é possível clicar no botão e se o link está disponível;
2. Verifique se o box de informação está aparecendo em sua tela, se estiver aparecendo significa que você não verificou seu perfil. O programa de afiliados é liberado automaticamente quando você tem seu perfil verificado.



Se você não se enquadra em nenhuma das opções acima, entre em contato com [nosso suporte](#).

Revision #6

Created 26 December 2023 20:11:47 by Vitor Manzochi

Updated 27 December 2023 13:19:56 by Vitor Manzochi